

Terminal-MXL, -MXXL

Standgehäuse

mAGNETIC[®]
ACCESS TO PROGRESS



Für Einbauten nach Kundenwunsch

Die Terminals MXL und MXXL sind in Sachen Funktion und Design die optimale Ergänzung für alle Schranken von Magnetic. Dank der großen Einbautiefe bieten sie eine universelle Plattform für alle kundenspezifischen Einbauten – für Gegensprechanlagen und Videoüberwachung genauso wie für komplexe Ein- und Ausfahrtkontrollsysteme.

Die Terminals werden aus Aluminium und Edelstahl gefertigt und sind dadurch auf große Langlebigkeit ausgelegt. Die Frontseite besteht aus einer auf Teleskopschienen ausfahrbaren

Frontplatte und einer steckbaren Tür, die Öffnung erfolgt durch einen einzelnen Schlüssel. Dadurch haben Servicetechniker einen unkomplizierten Zugang zu allen eingebauten Komponenten. Die Terminals von Magnetic sind in zwei Ausführungen erhältlich: Das Modell MXL ist mit einer Höhe von 1,5 m für den Pkw-Verkehr ausgelegt. Das Modell MXXL mit 2,8 m Höhe bietet eine große, individuell bestückbare Einbaufäche und eignet sich damit für alle Fahrzeuge vom Kleinwagen bis zum großen Sattelzug.



Vielfältige Kontrollsysteme

Ob Gegensprechanlage, Videokamera, Kartenleser, Ticketsysteme oder biometrische Identifikation – in die Terminals von Magnetic lassen sich alle gewünschten Zutrittskontrollsysteme einfach integrieren.




Ausgezeichnetes Design

Die Terminals sind durch ihre Form und Farbgebung die ideale Ergänzung für die mehrfach ausgezeichneten Zufahrtsschranken von Magnetic.



Optimaler Korrosionsschutz

Der Sockel aus Edelstahl und das Gehäuse aus pulverbeschichtetem Aluminium sind auch langfristig bestens vor Korrosion geschützt.



Einfach zugängliche Komponenten

Zwei einfache Handgriffe: Die Frontplatte des Terminals lässt sich auf Teleskopschienen ausfahren, die Tür einfach herausnehmen. Das erhöht den Bedienkomfort und beschleunigt Inbetriebnahme und Service.

Terminal-MXL, -MXXL


- > Universelle Plattform für eine Vielzahl von Einbauten
- > Große Einbautiefe für kundenspezifische Kontrollsysteme
- > Form und Farben angelehnt an das preisgekrönte Design der Access-Schranken
- > Ausfahrbare Frontplatte für einfache Inbetriebnahme und Wartung
- > Bestmöglicher Schutz vor Korrosion



Technische Daten	Terminal-MXL	Terminal-MXXL
Anwendung	Pkw	Pkw und Lkw
Maße Gehäuse (B x H x T)	497 x 1495 x 367 mm	497 x 2795 x 367 mm
Maße Einbaufäche (B x H)	310 x 705 mm	310 x 1240 mm und 310 x 705 mm
Gewicht	56 kg	92 kg
Ausführung Frontplatte	Auszug auf Teleskopschienen	Auszug auf Teleskopschienen
Ausführung Gehäuse	Pulverbeschichtetes Aluminium	Pulverbeschichtetes Aluminium
Ausführung Sockel	Edelstahl	Edelstahl
Schutzart	IP 54	IP 54

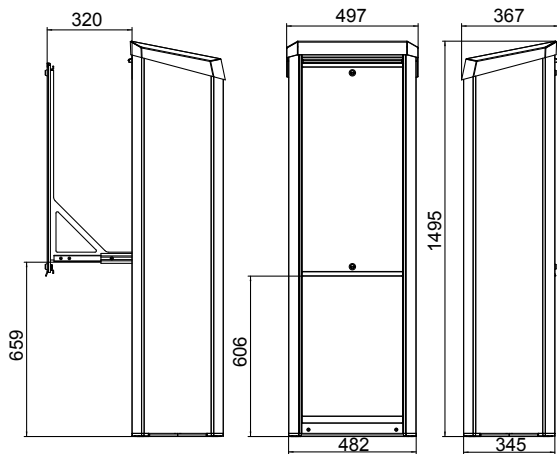
Optionen	Terminal-MXL	Terminal-MXXL
Anschlussplatte	✓	✓
Heizung	✓	✓
Schlüsselschalter	✓	✓
Münzprüfer	✓	✓
Code-Tastatur	✓	✓
RFID-Leser	✓	✓

Standardfarben Gehäuse

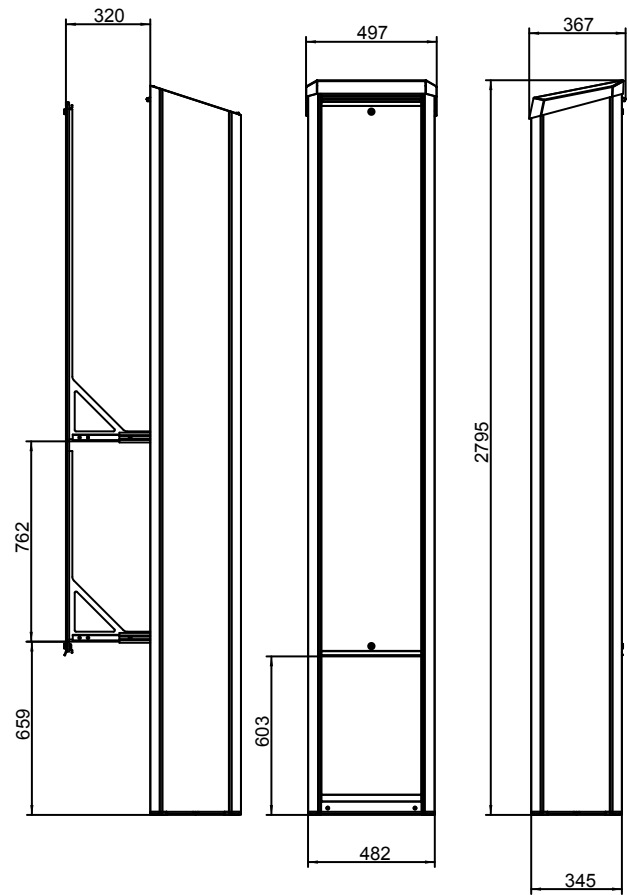
		
Orange (RAL 2000)	Weißaluminium (ähnlich RAL 9006)	Graualuminium (ähnlich RAL 9007)

Standardfarbe Front- und Rückseite

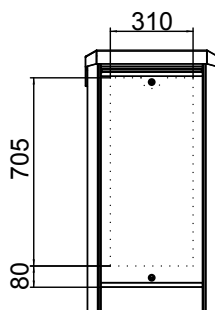

Schwarzgrau (ähnlich RAL 7021)



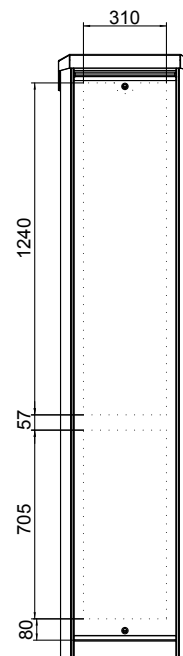
Terminal-MXL
Ansicht von der Seite mit ausgefahrener Frontplatte,
von vorne und von der gegenüberliegenden Seite



Terminal-MXXL
Ansicht von der Seite mit ausgefahrener Frontplatte,
von vorne und von der gegenüberliegenden Seite



Terminal-MXL
Detailansicht Frontplatte



Terminal-MXXL
Detailansicht Frontplatte